
	Institución Educativa EL ROSARIO DE BELLO				
	PLANEACIÓN SEMANAL 2019				
Área:	Socio afectiva	Asignatura:			
Periodo:	3er periodo	Grado:	Pre jardín		
Fecha inicio:	8 de julio	Fecha final:	13 de septiembre		
Docente:	Sara Roldan	Intensidad Horaria semanal:	4		

PREGUNTA PROBLEMATIZADORA: ¿Qué importancia tiene la formación en normas y valores para nuestros niños y niñas?




- **COMPETENCIAS:** Respeta los símbolos patrios.
- Respeta los símbolos de la institución.
- Vive las normas establecidas por la institución.
- Identifica los animales de la selva y de la granja.



- **ESTANDARES BÁSICOS:**
- Identifica la bandera de Antioquia
- Identifica la bandera de Colombia.
- Reconoce los escudos.
- Reconoce los cuidados y el amor por los animales
-

Semana Fecha	Referente temático	Actividades	FICHA	Recursos	Acciones evaluativas	Indicadores de desempeño
1 8 al 12 de julio de	<ul style="list-style-type: none"> • Símbolos de la institución. 	Conversatorio y contextualización sobre los acontecimientos importantes		<ul style="list-style-type: none"> • Videos 	<ul style="list-style-type: none"> • Mesa redonda, conversatorio. 	<ul style="list-style-type: none"> • Identifica la bandera de

2019	<ul style="list-style-type: none"> • Símbolos de Antioquia • Símbolos de Colombia • Escudos • Animales de la selva y la granja 	<p>de nuestro país. Video: https://www.youtube.com/watch?v=iDku8mKzd_A Ficha: colorear mapa de Colombia.</p>		<ul style="list-style-type: none"> • Imágenes • Aserrín • Gelatina en polvo • Colores • Colbón • Tizas • Tijeras • Marcadores • Tablero • Fichas • USB • Libro • Lápiz • Mireya • Lana 	<ul style="list-style-type: none"> • Flash card (Imágenes) • Material didáctico, institucional • Material reciclable • Maquetas • Manualidades • Juegos dirigidos • Rompecabezas • Exposiciones • Escritas • Orales • Juegos de roles • Auditivos 	<p>Antioquia y su significado.</p> <ul style="list-style-type: none"> • Identifica la bandera de Colombia y su significado. • Reconoce los escudos y su significado. • Reconoce los cuidados y el amor por los animales
<p>2 15 al 19 de julio de 2019</p>		<p>Conversatorio sobre el día de la independencia de Colombia el 20 de julio de 1810 y la batalla de Boyacá el 7 de agosto de 1819 Y que significaron esos momentos para nuestro país.</p> <p>Reconoce los símbolos patrios</p> <p>Bandera de Colombia Escudo de Colombia Himno de Colombia</p> <p>-conversatorio sobre los símbolos, explicación de sus colores y significados. -se les mostrara imágenes del escudo y la bandera -entonaremos el himno de Colombia.</p> <p>Himno: https://www.youtube.com/watch?v=sfpuhN1LAI</p> <p>Identifica los símbolos patrios.</p> <p>-Pinta con vinilo la bandera</p>				

		<p>de Colombia de la forma correcta y recuerda que significa cada color. -para esta clase los niños deberán traer imágenes del escudo de Colombia. -entonaremos el himno de Colombia.</p> <p>Ficha: se dibujara en el cuaderno.</p>	<p style="text-align: center;">Colombia</p> <div style="border: 1px solid black; width: 100%; height: 100%; margin: 5px 0;"></div> <div style="border: 1px solid black; width: 100%; height: 100%; margin: 5px 0;"></div> <div style="border: 1px solid black; width: 100%; height: 100%; margin: 5px 0;"></div>			
<p style="text-align: center;">3 22 al 26 de julio de 2019</p>		<p>Reconoce los símbolos departamentales</p> <p>Bandera de Antioquia Escudo de Antioquia Himno de Antioquia</p> <p>-conversatorio sobre los símbolos, explicación de sus colores y significados. -se les mostrara imágenes del escudo y la bandera -entonaremos el himno de Antioquia.</p> <p>Himno: https://www.youtube.com/watch?v=78EjtqX-EOU</p>				
		<p>Identifica los símbolos departamentales.</p> <p>-Pinta con vinilo la bandera de Colombia de la forma correcta y recuerda que significa cada color. -para esta clase los niños deberán llevar el escudo de Antioquia dibujado con ayuda de papa y mama -entonaremos el himno de</p>				

		<p>Antioquia.</p> <p>Ficha: se dibujara en el cuaderno.</p>				
<p>4</p> <p>29 de julio al 2 de agosto de 2019</p>		<p>Reconoce los símbolos institucionales</p> <p>Bandera de institución Escudo de institución Himno de la institución</p> <p>-conversatorio sobre los símbolos, explicación de sus colores y significados. -se les mostrara imágenes del escudo y la bandera -entonaremos el himno de la institución.</p> <p>Himno: https://www.youtube.com/watch?v=Pbm_eO453Xg</p>				
		<p>Identifica los símbolos institucionales</p> <p>-Pinta con vinilo la bandera de la institución de la forma correcta y recuerda que significa cada color. -para esta clase los niños tendrán el escudo en imágenes que la docente le entregara, el cual analizaremos y veremos que significa. -entonaremos el himno de la institución.</p> <p>Ficha: se dibujara en el cuaderno.</p>				



<p>5 5 al 9 de julio de 2019</p>		<p>Se realizara con los estudiantes una socialización y explicación sobre los diferentes ambientes y los animales que viven en él. Enfocándonos en los animales de la selva. Videos: https://www.youtube.com/watch?v=aPCRYA6GG1I Ficha: colorea y decora.</p>				
<p>6 12 al 16 de agosto de 2019</p>		<p>Identifica animales de la selva, como el elefante. ¿De qué se alimenta? ¿De qué color es? ¿Es grande o pequeño?</p> <p>Manualidad: con material reciclable realiza un elefante.</p> <p>(esto se realizará en unión con el grupo de maternal)</p>				
		<p>Identifica animales de la selva, como la jirafa. ¿De qué se alimenta? ¿De qué color es? ¿Es grande o pequeño?</p> <p>Manualidad: con la huella de tus pies y vinilo realiza una jirafa.</p>				

Se realizara con los estudiantes una socialización y explicación sobre los diferentes ambientes y los animales que viven en él. Enfocándonos en los animales de la granja.

Videos:

<https://www.youtube.com/watch?v=PveUz107GMs&t=13s>

ficha: colorea y decora



Identifica animales de la granja como el caballo, la oveja, cerdo.

¿De qué se alimenta?

¿De qué color es?

¿Es grande o pequeño?

¿Cómo crees que se comunican?

¿Qué tal te parece ese animal?

Manualidad: realizaremos dediles de los animales mencionados este día.



Identifica todos los diferentes animales de la granja
-dialoga y comparte las característica de cada uno.

¿Qué pasa si los

7
19 al 23 de
agosto de
2019

cambiamos de ambiente?
 ¿Alguna vez has visto estos animales?
 ¿Cuáles conoces?
 ¿Cuéntanos la aventura que tuviste ese día?



Manualidad: se realizara una maqueta de la granja y a todos los niños se les entrara un animal hecho en papel que deberá ubicar en esta. Luego se podrá llevar su animal a casa



Evaluaciones de periodo (se realizaran de forma individual o grupal y de manera escrita o lúdica)

Semana institucional (se llevarán a cabo las actividades planeadas por la institución)

Desfile de animales de la granja y la selva

Para este día los niños deberán traer su animal favorito, ya sea de la granja o la selva, echo en casa con material reciclable y ayuda de adultos.

Los niños van a desfilar con su animal, luciéndoselo a todos sus compañeros, luego nos contara porque es su animal favorito.

8
26 al 30 de agosto de 2019

9
2 al 6 de septiembre de 2019

10
9 al 13 de septiembre de 2019

